

Mesa de Jantar / Dinner Table / Mesa de Cenar

MH-5230

Montagem

Recomenda-se a leitura prévia das instruções de montagem e profissionais especializados para montar.

Assistência

Caso ocorra problema com algum dos componentes, sublinhe-o, identifique o problema e retorne esta relação, via fax ou meio de comunicação disponível para o representante.

Assinatura do cliente

Assembly

Before the assembling is recommended to read carefully the assembly instruction by professional assemblers.

Assistance

If happen problems with any component, underline the same, identify the problem and send back this relation immediately, by fax or other way.

Client signature

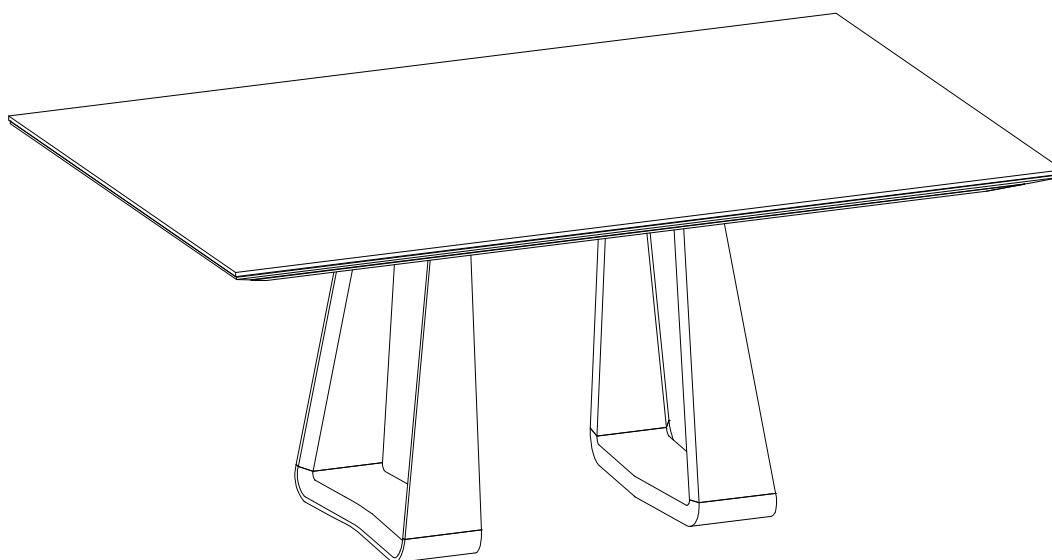
Montaje

Se recomienda la lectura previa de las instrucciones de montaje y profesionales especializados para montarlos.

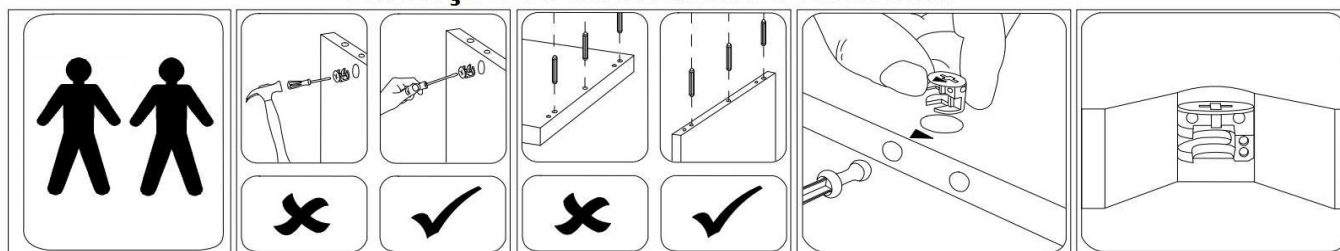
Asistencia

Caso sucedan problemas con alguno de los componentes, subraye el componente, identifique el problema, y retorne esta copia via fax u otro medio de comunicación posible.

Assinatura del cliente



Atenção / Attention / Atención



A Uultis se reserva o direito de efetuar alterações nos produtos de suas linhas sem aviso prévio, quando entender necessário.

Uultis reserves the right to effect modifications in the products, without previous advice, when understand necessary.

Uultis se reserva el derecho de hacer las modificaciones que juzgue necesarias en sus productos, sin aviso previo, cuando lo crea necesario.

Assistência Uultis:
(51) 3564-8382

MH-5230

RELAÇÃO DE COMPONENTES / PARTS LIST / LISTA DE COMPONENTES

1700x1100 / 2200x1100 / 2500x1100

VOLUME 1

SEQ.EMB.	LETRA	LACA	AUTO_BRILHO	COURO_RECONST.	LÁMINADO	PEÇA	PART	PIEZA	MED/MEASURE/MED	QTDE
-	-	-	-	-	K071640	KIT ACESSÓRIOS	ACCESSORY KIT	KIT ACESORIOS	xx	1
-	F	-	-	-	EM52303	PÉ PRÉ MONTADO	FOOT	PIÉ	-	2

1700x1100

VOLUME 2

SEQ.EMB.	LETRA	LACA	AUTO_BRILHO	VIDRO_COLADO	LÁMINADO	PEÇA	PART	PIEZA	MED/MEASURE/MED	QTDE
01	B2	-	-	-	117507E	TAMPO	TOP	SOBRE	1695.0x1095.0x25.0	1

2200x1100

VOLUME 2

SEQ.EMB.	LETRA	LACA	AUTO_BRILHO	VIDRO_COLADO	LÁMINADO	PEÇA	PART	PIEZA	MED/MEASURE/MED	QTDE
01	B1	-	-	-	102505E	TAMPO	TOP	SOBRE	2195.0x1095.0x25.0	1

2500x1100

VOLUME 2

SEQ.EMB.	LETRA	LACA	AUTO_BRILHO	VIDRO_COLADO	LÁMINADO	PEÇA	PART	PIEZA	MED/MEASURE/MED	QTDE
01	B	-	-	-	113582E	TAMPO	TOP	SOBRE	2495.0x1095.0x25.0	1

1700x1100

VOLUME 3

SEQ.EMB.	LETRA	LACA	AUTO_BRILHO	COURO_RECONST.	LÁMINADO	PEÇA	PART	PIEZA	MED/MEASURE/MED	QTDE
-	A	-	-	-	118584E	TRAVESSA CENTRAL	CENTRAL CROSSBAR	TRAVESAÑO CENTRAL	458.0x70.0x52.0	1

2200x1100

VOLUME 3

SEQ.EMB.	LETRA	LACA	AUTO_BRILHO	COURO_RECONST.	LÁMINADO	PEÇA	PART	PIEZA	MED/MEASURE/MED	QTDE
-	A1	-	-	-	118585E	TRAVESSA CENTRAL	CENTRAL CROSSBAR	TRAVESAÑO CENTRAL	900.0x70.0x52.0	1

2500x1100

VOLUME 3

SEQ.EMB.	LETRA	LACA	AUTO_BRILHO	COURO_RECONST.	LÁMINADO	PEÇA	PART	PIEZA	MED/MEASURE/MED	QTDE
-	A2	-	-	-	118588E	TRAVESSA CENTRAL	CENTRAL CROSSBAR	TRAVESAÑO CENTRAL	1200.0x70.0x52.0	1

1700x1100

VOLUME 4

SEQ.EMB.	LETRA	LACA	AUTO_BRILHO	COURO_RECONST.	LÁMINADO	PEÇA	PART	PIEZA	MED/MEASURE/MED	QTDE
-	C	-	-	-	118582E	SUPORTE TAMPO	TOP SUPPORT	SOPORTE SOBRE	800.0x675.0x18.0	1

2200x1100

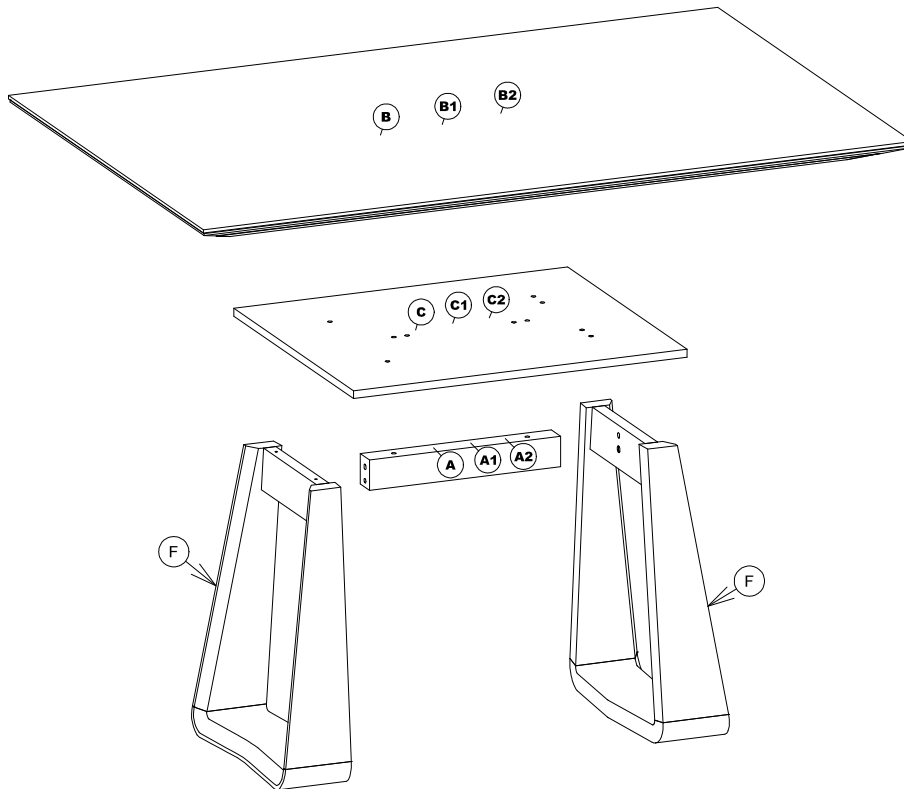
VOLUME 4

SEQ.EMB.	LETRA	LACA	AUTO_BRILHO	COURO_RECONST.	LÁMINADO	PEÇA	PART	PIEZA	MED/MEASURE/MED	QTDE
-	C1	-	-	-	118586E	SUPORTE TAMPO	TOP SUPPORT	SOPORTE SOBRE	1300.0x700.0x18.0	1

2500x1100

VOLUME 4

SEQ.EMB.	LETRA	LACA	AUTO_BRILHO	COURO_RECONST.	LÁMINADO	PEÇA	PART	PIEZA	MED/MEASURE/MED	QTDE
-	C2	-	-	-	118587E	SUPORTE TAMPO	TOP SUPPORT	SOPORTE SOBRE	1600.0x700.0x18.0	1



MH-5230

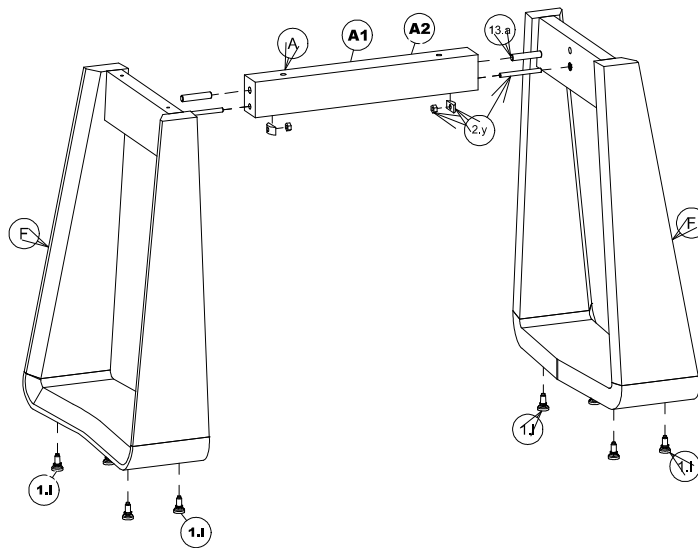
RELAÇÃO DE COMPONENTES / PARTS LIST / LISTA DE COMPONENTES

CÓDIGO DO KIT: **K071640**

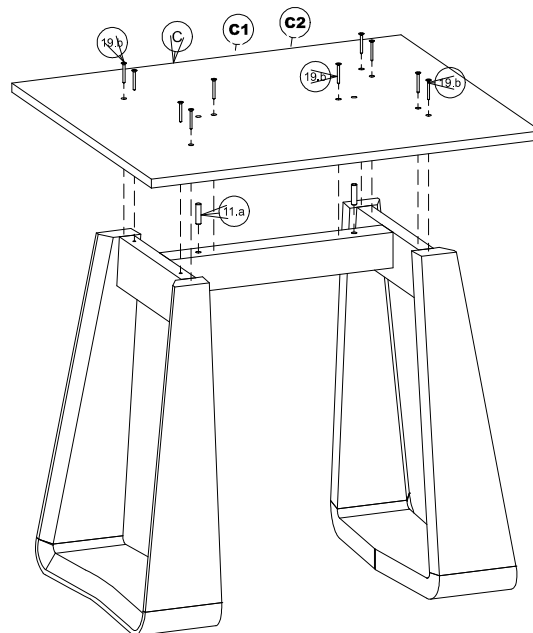
KIT

REF.	QTDE	PEÇA	PART	PIEZA	IMAGE
1.l	8	SAPATA NIQUELADA 20MM	20MM CALCE	ZAPATA 20MM	
1.s	1	CHAVE DE BOCA 09.06.012 ABERT. 13MM	KEY	CLAVE	
11.a	2	CAVILHA MADEIRA 10X40	10X40 WODEN PLUG	TARUGO 10X40	
13.a	2	CAVILHA MADEIRA 12X60	12X60 WODEN PLUG	TARUGO 12X60	
16.c	15	PARAFUSO 5 X 35 CAB.FLANGEADO	SCREW 5 X 35MM	TORNILLO 5 X 35MM	
19.b	12	PARAF.5 X 40 CAB.CHATA PHILIPS	TORNILLO 5 X 40MM	SCREW 5 X 40MM	
2.y	2	FIXACAO DE LASTRO NR2	BALLAST. FIXING SET N°2	CONJ. MONT. DEL LASTRO N°2	

Passo Step Paso 1

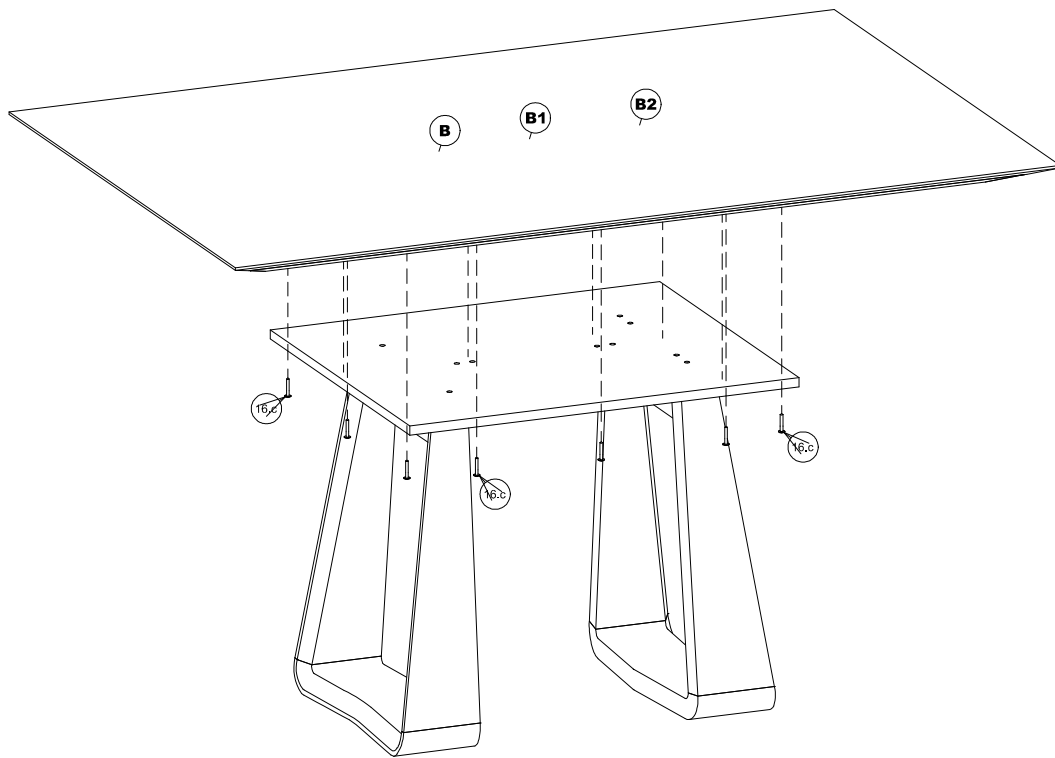


Passo Step Paso 2



MH-5230

Passo
Step **3**
Paso



Passo
Step **4**
Paso

