

Mesa de centro / Center table / Mesa de centro

MH-9032-33-34

Montagem

Recomenda-se a leitura prévia das instruções de montagem e profissionais especializados para montar.

Assistência

Caso ocorra problema com algum dos componentes, sublinhe-o, identifique o problema e retorne esta relação, via fax ou meio de comunicação disponível para o representante.

 Assinatura do cliente

Assembly

Before the assembling is recommended to read carefully the assembly instruction by professional assemblers.

Assistance

If happen problems with any component, underline the same, identify the problem and send back this relation immediately, by fax or other way.

 Client signature

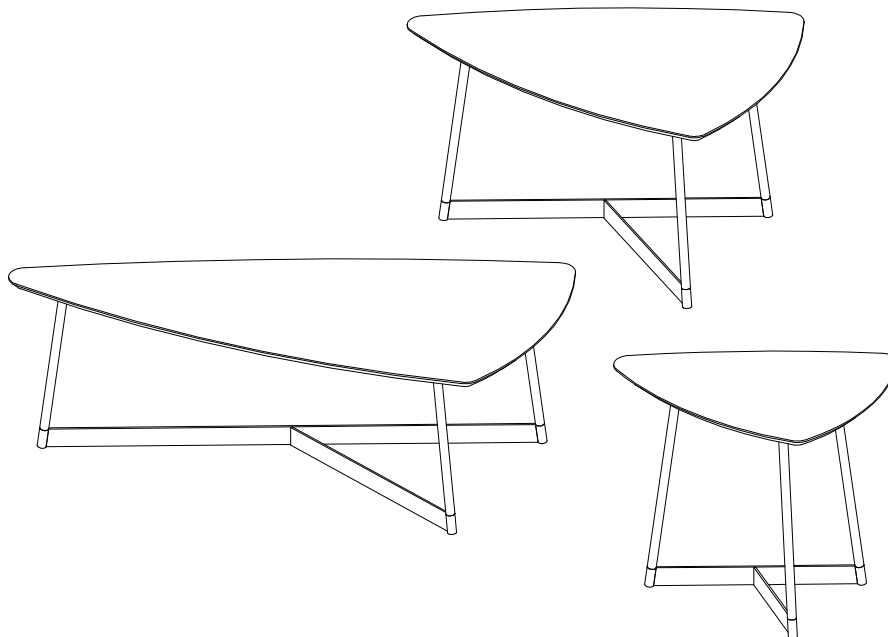
Montaje

Se recomienda la lectura previa de las instrucciones de montaje y profesionales especializados para montarlos.

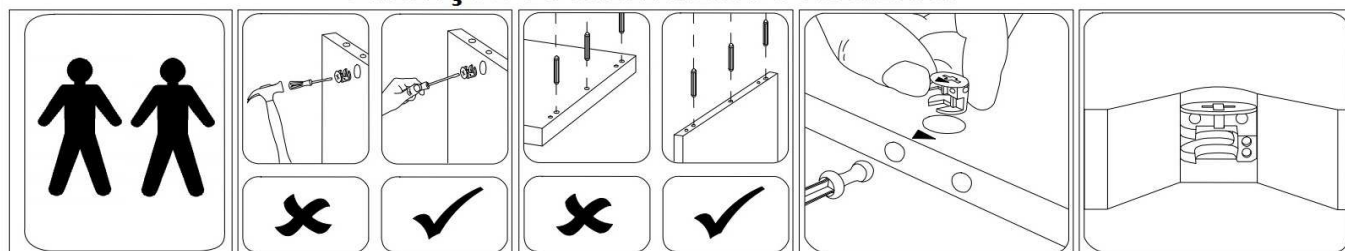
Asistencia

Caso sucedan problemas con alguno de los componentes, subraye el componente, identifique el problema, y retorne esta copia via fax u otro medio de comunicación posible.

 Assinatura del cliente



Atenção / Attention / Atención



A Uultis se reserva o direito de efetuar alterações nos produtos de suas linhas sem aviso prévio, quando entender necessário.

Uultis reserves the right to effect modifications in the products, without previous advice, when understand necessary.

Uultis se reserva el derecho de hacer las modificaciones que juzgue necesarias en sus productos, sin aviso previo, cuando lo crea necesario.

Assistência Uultis
 (51) 3564-8382

MH-9032-33-34

RELAÇÃO DE COMPONENTES / PARTS LIST / LISTA DE COMPONENTES

MH-9032

VOLUME 1

SEQ.EMB.	LETRA	LACA	AUTO_BRILHO	COURO_RECONST.	LÁMINADO	PEÇA	PART	PIEZA	MED/MEASURE/MED	QTDE
01	A	120089K	120089K	120089K	120089E	TAMPO	TOP	SOBRE	1000,0x415,0x18,0	1

VOLUME 2

SEQ.EMB.	LETRA	LACA	AUTO_BRILHO	COURO_RECONST.	LÁMINADO	PEÇA	PART	PIEZA	MED/MEASURE/MED	QTDE
-	-	-	-	-	F9032	BASE DE FERRO	IRON BASE	BASE DE HIERRO	900,0x321,0x328,0	1
-	-	-	-	-	K071729	KIT ACESSÓRIOS	ACCESSORY KIT	KIT ACESÓRIOS	xx	1

MH-9033

VOLUME 1

SEQ.EMB.	LETRA	LACA	AUTO_BRILHO	COURO_RECONST.	LÁMINADO	PEÇA	PART	PIEZA	MED/MEASURE/MED	QTDE
01	A1	120090K	120090K	120090K	120090E	TAMPO	TOP	SOBRE	700,0x430,0x18,0	1

VOLUME 2

SEQ.EMB.	LETRA	LACA	AUTO_BRILHO	COURO_RECONST.	LÁMINADO	PEÇA	PART	PIEZA	MED/MEASURE/MED	QTDE
-	-	-	-	-	F9033	BASE DE FERRO	IRON BASE	BASE DE HIERRO	590,0x322,0x379,0	1
-	-	-	-	-	K071729	KIT ACESSÓRIOS	ACCESSORY KIT	KIT ACESÓRIOS	xx	1

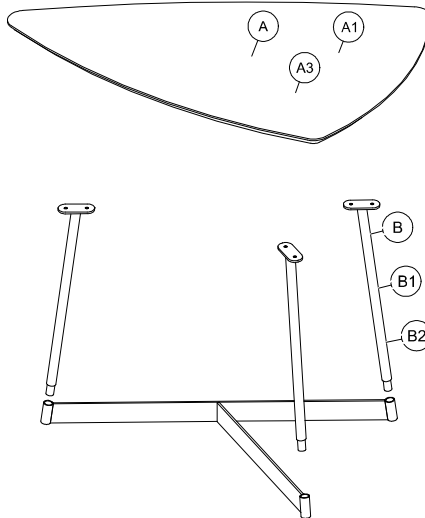
MH-9034

VOLUME 1

SEQ.EMB.	LETRA	LACA	AUTO_BRILHO	COURO_RECONST.	LÁMINADO	PEÇA	PART	PIEZA	MED/MEASURE/MED	QTDE
01	A3	120091K	120091K	120091K	120091E	TAMPO	TOP	SOBRE	500,0x300,0x18,0	1

VOLUME 2

SEQ.EMB.	LETRA	LACA	AUTO_BRILHO	COURO_RECONST.	LÁMINADO	PEÇA	PART	PIEZA	MED/MEASURE/MED	QTDE
-	-	-	-	-	120102E	BASE DE FERRO	IRON BASE	BASE DE HIERRO	391,0x200,0x428,0	1
-	-	-	-	-	K071729	KIT ACESSÓRIOS	ACCESSORY KIT	KIT ACESÓRIOS	xx	1



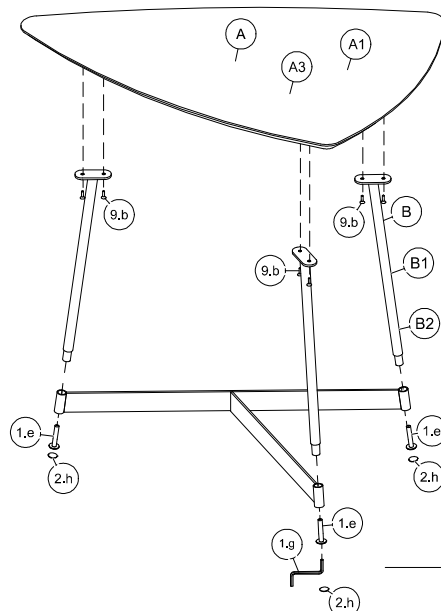
RELAÇÃO DE COMPONENTES / PARTS LIST / LISTA DE COMPONENTES

CÓDIGO DO KIT: **K071729**

KIT

REF.	QTDE	PEÇA	PART	PIEZA	IMAGE
1.e	3	PARAFUSO 1-4X40 CAB 17MM ALLEN	SCREW 1-4X40 HED 17MM ALLEM	TORNILLO 1-4X40 DE CABEZA 17MM ALLEM	
1.g	1	CHAVEZETA ALLEM 4MM	4MM KEY	CLAVE 4MM	
2.h	3	BATENTE DE SILICONE Ø15MM	Ø15MM SYLICON	SILICONE Ø15MM	
9.b	6	PARAF. 4 X 14 CAB.CHATA PHILIPS	TORNILLO 4 X 14MM	SCREW 4 X 14MM	

Passo Step 1 Paso



Fixar o parafuso Allen com a chave por último para que dê o aperto final
Secure the Allen screw last to give the final tightening
Fijar el tornillo Allen por último para que dé el apriete final