



Manual de montagem Assembly manual Manual de montaje

Espelho / Mirror / Espejo

MH9052-53-54-55

Montagem

Recomenda-se a leitura prévia das instruções de montagem e profissionais especializados para montar.

Assistência

Caso ocorra problema com algum dos componentes, sublinhe-o, identifique o problema e retorne esta relação, via fax ou meio de comunicação disponível para o representante.

Assinatura do cliente

Assembly

Before the assembling is recommended to read carefully the assembly instruction by professional assemblers.

Assistance

If happen problems with any component, underline the same, identify the problem and send back this relation immediately, by fax or other way.

Client signature

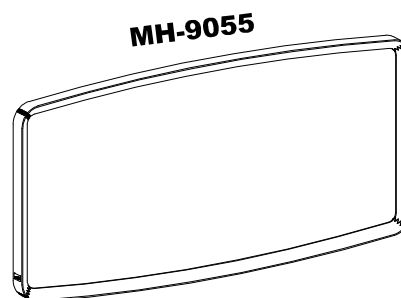

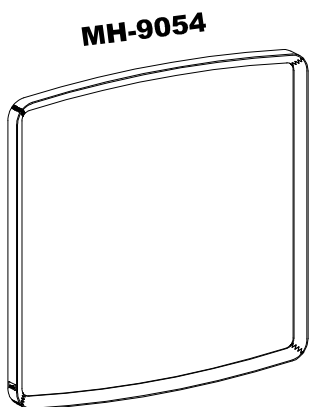
Montaje

Se recomienda la lectura previa de las instrucciones de montaje y profesionales especializados para montarlos.

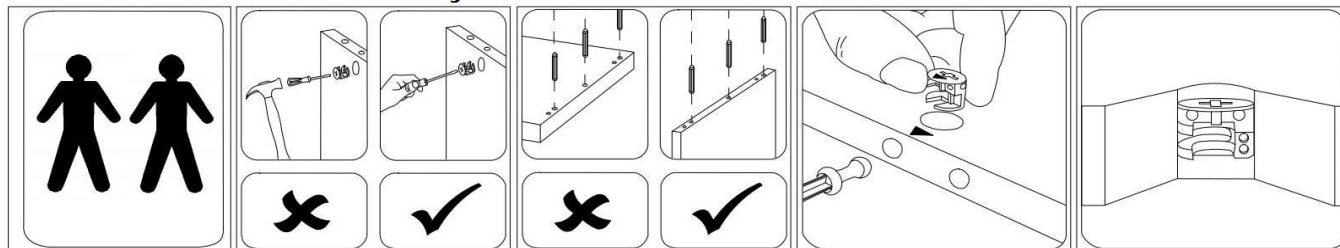
Asistencia

Caso sucedan problemas con alguno de los componentes, subraye el componente, identifique el problema, y retorne esta copia via fax u otro medio de comunicación posible.

Assinatura del cliente



Atenção / Attention / Atención



A Herval se reserva o direito de efetuar alterações nos produtos de suas linhas sem aviso prévio, quando entender necessário.

Herval reserves the right to effect modifications in the products, without previous advice, when understand necessary.

Herval se reserva el derecho de hacer las modificaciones que juzgue necesarias en sus productos, sin aviso previo, cuando lo crea necesario.







MH9052-53-54-55

RELAÇÃO DE COMPONENTES / PARTS LIST / LISTA DE COMPONENTES

CÓDIGO DO KIT: **K071780**

KIT

REF.	QTDE	PEÇA	PART	PIEZA	IMAGE
1.z	2	SUPOORTE ESPELHO	MIRROR SUPPORT	SOPORTE ESPEJO	
13.r	2	BUCHA NYLON SX6 FISCHER - 9146000012	BUSH FISCHER SX6 (Ø4-5)	TARUGO FISCHER SX6 (Ø4-5)	
20.b	2	PARAF.5 X 50 CAB.CHATA PHILIPS	TORNILLO 5 X 50MM	SCREW 5 X 50MM	
9.b	4	PARAF.4 X 14 CAB.CHATA PHILIPS	TORNILLO 4 X 14MM	SCREW 4 X 14MM	

RELAÇÃO DE COMPONENTES / PARTS LIST / LISTA DE COMPONENTES

MH-9052

VOLUME 1

SEQ.EMB.	LETRA	LACA	AUTO_BRILHO	COURO_RECONST.	LÂMINADO	PEÇA	PART	PIEZA	MED/MEASURE/MED	QTDE
01	-	-	-	-	K071780	KIT ACESSÓRIOS	ACCESSORY KIT	KIT ACESORIOS	xx	1
01	A	-	-	-	122083E	ESPELHO	MIRROR	ESPEJO	450.0x450.0x45.0	1

MH-9053

VOLUME 1

SEQ.EMB.	LETRA	LACA	AUTO_BRILHO	COURO_RECONST.	LÂMINADO	PEÇA	PART	PIEZA	MED/MEASURE/MED	QTDE
01	-	-	-	-	K071780	KIT ACESSÓRIOS	ACCESSORY KIT	KIT ACESORIOS	xx	1
01	A	-	-	-	122080E	ESPELHO	MIRROR	ESPEJO	650.0x650.0x45.0	1

MH-9054

VOLUME 1

SEQ.EMB.	LETRA	LACA	AUTO_BRILHO	COURO_RECONST.	LÂMINADO	PEÇA	PART	PIEZA	MED/MEASURE/MED	QTDE
01	-	-	-	-	K071780	KIT ACESSÓRIOS	ACCESSORY KIT	KIT ACESORIOS	xx	1
01	A	-	-	-	122077E	ESPELHO	MIRROR	ESPEJO	950.0x950.0x45.0	1

MH-9055

VOLUME 1

SEQ.EMB.	LETRA	LACA	AUTO_BRILHO	COURO_RECONST.	LÂMINADO	PEÇA	PART	PIEZA	MED/MEASURE/MED	QTDE
01	-	-	-	-	K071780	KIT ACESSÓRIOS	ACCESSORY KIT	KIT ACESORIOS	xx	1
01	A	-	-	-	122086E	ESPELHO	MIRROR	ESPEJO	650.0x625.0x45.0	1

O espelho pode ser fixado na vertical ou na horizontal.
 The mirror can be fixed vertically or horizontally.
 El espejo se puede fijar vertical u horizontalmente.

